

Infoboekje

peuterklas

eerste kleuterklas



Basisschool St.- Lodewijkscollege • Spoorwegstraat 250 • 8200 St.- Michiels
(Scholengroep Sint-Lodewijk Brugge)

Beste ouder(s);
Beste mama, beste papa,

Welkom in onze peuterklas / 1 ste kleuterklas !
Hier zal jullie kapoen heel wat tijd doorbrengen.
Vandaar dit kleine boekje over het leven op school en in onze klas met enkele praktische tips en info.

Veel leesplezier !

Juffen peuterklas – 1^{ste} kleuterklas
Stijn Verhulst, directeur



OPVANG & BRENGEN EN AFHALEN PEUTERS / 1^{ste} KL

De opvang gebeurt o.l.v. de Stedelijke Buitenschoolse Opvang De Paddestoel.

De opvang komt niet op de schoolrekening, maar wordt afzonderlijk door de Paddestoel gefactureerd. Enkel de slaapklas en de middagopvang -voor kindjes die blijven eten- komt op de schoolrekening.

Kindjes die naar de opvang moeten, moeten voordien ingeschreven worden in de Paddenstoel waarbij een dossier opgemaakt wordt.

*Meer info via IBO De Paddestoel. (St.- Arnolduslaan 26 * 8200 St.- Michiels * 050/32 72 28 * ibo@deblauwelelie.be), de klasjuf of directeur.*

Ochtend

- 's Morgens is er **tussen 6.30u & 8.00u** ochtendopvang in het opvangklasje. Gelieve zich steeds eerst bij de opvangjuf aan te melden.
- De ochtendopvang gebeurt o.l.v. IBO De Paddestoel.
- Wie **tussen 8.10u & 8.25u** toekomt mag naar de **klas** zelf gebracht worden, waar de peuters kunnen genieten van een 'zachte landing'. Ook al is de juf dikwijls al eerder in de klas om de dag voor te bereiden, we vragen om pas vanaf 8u10 door de gele poort in de gang te gaan.
- **Je hoeft de schooltas niet zelf leeg te maken !** Je kunt deze onmiddellijk onder de bankjes zetten. Zo kunnen ze ook zelf hun jas aan de kapstok hangen.
Je kapoen maakt later samen met juf zijn/haar schooltasje leeg.

Middag

- 's Middags is de school **uit om 11.40u (WOENSDAG om 11.35u !)**
- Kinderen die blijven eten worden naar de eetzaal gebracht.
- De kleuters van de 1^{ste} kleuterklas kunnen aan de witte zijdeur opgehaald worden. (=deur aan de kop van het gebouw t.h.v. de parking / losse garages)
- Op **WOENSDAGEN** worden de kleuters van de 1^{ste} kleuterklas **aan de klas zelf** opgehaald.
- Er is op woensdagnamiddag opvang door IBO De Paddestoel tot 19u.

Avond

- 's Avonds is de school **uit om 16.00u (VRIJDAG om 15.00u !)**
- Kinderen die naar de opvang moeten, worden door de juf naar de opvangklas gebracht.
- Kinderen die om 16.00u naar huis gaan, mogen aan de klas zelf opgehaald worden.
- **Om 16.10u** worden de kleuters die om een of andere reden toch niet opgehaald werden, door de juf ook naar de opvang gebracht.
- **Gelieve uw kind(eren) enkel aan de witte zijdeur of aan de klas zelf op te halen. Gelieve kinderen nooit in de gangen of in de inkom op te halen. Zo heeft de juf steeds overzicht!**

Opvangklas 's avonds

- Op maandag, dinsdag en donderdag van **16u tot 19.00u**
- op vrijdag van **15.00u tot 19.00u**
- op woensdag van **11.35u tot 19.00u**
- In de opvangklas zijn minstens twee begeleiders. De kinderen kunnen binnen spelen, knutselen, spelletjes spelen, op de computer,... Bij mooi weer kunnen ze ook buiten spelen.
- Na schooltijd verzamelen de kleuters eerst in de eetzaal waar ze 's avonds een stukje fruit krijgen en / of kunnen drinken uit hun waterfles of waar hun waterfles bijgevuld wordt.



Afscheid nemen

Ze zijn zo klein en toch al zo groot, klaar voor de kleuterschool...

Het afscheid maken we best niet lang. **Neem kort en hartelijk afscheid.** Blijf niet onnodig rondhangen.

Ga niet op de bankjes aan de klas zitten. Na een zoen en een knuffel kan je peuter een handje geven aan de juf en wordt afscheid nemen niet zo moeilijk. Als er eens traantjes zijn, verdwijnen die meestal heel snel bij de juf of als ze in het vertrouwde klasje zijn en uw peuter weer op ontdekking kan gaan.



Parkeren



We delen een mooie parking met het RVT Sint-Jozef. Je mag **enkel parkeren op de voorziene parkeerplaatsen.**

Omwille van regelmatige doorgang van hulpdiensten voor het rusthuis, en om een geblokkeerde doorgang te vermijden als de school net uit is, mag er niet geparkeerd worden naast de struiken op de oprijlaan. Ook vóór het rusthuis en op de gemarkeerde parkeerplaatsen voor de dokters is er een parkeerverbod.


Op drukke momenten kun je je auto ook langs de Spoorwegstraat parkeren. Dankjewel om hiermee rekening te houden.

HOE ZIET ONZE DAG ER UIT ?

Ochtend

Vanaf 6.30u : eventueel opvang door IBO De Paddestoel (Deze kindjes worden om 8u10 door de opvang naar de klas gebracht)

8.10u: **Zachte landing** = vrij spelen in de hoekjes tot iedereen er is en tot de opvangjuf alle kleuters bracht. Juf leegt met de kleuters de schooltassen, kijkt alle heen-en-weermapjes na en geeft de middagmalen door.



8.45u: Onthaal: we kijken naar de daglijn, in orde brengen van de kalenders en kringgesprek.

9.00u: Kringmoment met taal-, wiskunde-, muzikale activiteit, denkspelletje, godsdienstactiviteit.



9.15u: Hoekenwerking met gericht spelen in de verschillende hoekjes + onder begeleiding van juf schilderen, tekenen, scheuren, stempelen, kleven of andere manuele technieken. Er zijn ook denkspelletjes, puzzelen, rangschikken, telspelletjes, kleurenspeletjes,...



9.45u: We eten ons stukje fruit en drinken in de kring

10.00u: Jasjes aan, toiletbezoek.

10.05u: **Speeltijd** : We spelen buiten.

Bij regen en te koud weer spelen de kleintjes in de speelzaal.

10.30u: Hoekenwerking (zie 9.15u)

11.15u: Opruimen.

11.25u: Terugblikmoment

11.30u: Jasjes aantrekken en toiletbezoek.

11.40u: Middagpauze (met eventueel middagdutje).

- Mocht je je kindje over de middag komen halen om thuis te eten, dan haal je je kindje af aan de witte zijdeur.

-Op woensdag mogen de kleuters van de 1^{ste} kleuterklas om 11.40u aan de klas zelf opgehaald worden. Wie op woensdag naar de opvang moet, wordt door IBO De Paddestoel opgehaald.



Middag

13.10u: We zitten op de bankjes in de gang en maken onze schooltas.

13.20u: Kort onthaalmoment.

13.30u: Kringmomentje (zie 9u)

13.45u: Vrij kiesuurtje in de hoeken. De kleuters kiezen waarmee ze spelen. Er is ook een aanbod van puzzelen en spelletjes. Evt. afwerken (knutsel)activiteit bij de juf.
(Bij mooi weer spelen we buiten)



14.20u: Opruimen.

14.30u: We eten in de kring gezellig onze koek en drinken

14.40u: Jasjes aan en toiletbezoek

14.55u: Speeltijd



15.10u:



Kringmoment

met een klassikaal spelletje, liedje, versje, verhaal...


15.40u: Jasjes aan. Kindjes voor de opvang gaan naar de opvangklas van IBO De Paddestoel.

16.00u: De school is uit! **Op vrijdag stopt de school om 15.00u !!**

(Als je kindje niet naar de opvang moet, kun je het aan de klas zelf ophalen)

Bewegingsactiviteit door de turnjuf

Twee keer in de week hebben de kleuters in de voormiddag een klein uurtje bewegingsactiviteiten door een turnleerkracht.



WAT MOET JE PEUTER MEEBRENGEN ?

EENMALIG meebrengen:

Iets vertrouwd van thuis

- Er mag ook een vertrouwd ding van thuis in de boekentas zitten. Bv een knuffel, een knuffeldoekje, een fopspeen... Dit kan van grote waarde zijn om de eerste stap naar de klas makkelijker te laten verlopen.



Zak met reservekleertjes (alles genaamtekend a.u.b.)

- Een ongelukje bij de kleintjes kan gebeuren... Daarom is het handig als we steeds **reservekledij** van uw peuter hebben. (onderbroekjes, sokken, broek, t-shirt, pampers en enkele plastieken vuilzakjes) Deze zak blijft in de klas.

Pak vochtige doekjes

- Zo blijven onze handjes en gezichtjes lekker fris en proper.

Doos papieren zakdoekjes

- De kleuters gebruiken in de klas papieren zakdoeken. Zo leren ze zelfstandig hun neus snuiten en kunnen ze de gebruikte zakdoekjes direct in de vuilbak gooien.

Benodigheden voor de slaapklas

(zie item 'REGELING OVER DE MIDDAG')

ELKE DAG meebrengen (alles genaamtekend a.u.b.)

Schooltas

- De schooltas mag je zonder leeg te maken onder de bankjes zetten. Zo kunnen de kleuters gemakkelijk zelf hun jas aan de kapstok hangen.

Tussendoortje voor 's ochtends

- Voor de speeltijd van 10.15u : Een genaamtekend doosje (zowel op doos als deksel) met **fruit of groenten (gesneden of gepeld in een potje meegeven)**. Enkel een banaan nog volledig)

Tussendoortje voor 's namiddags

- Voor de speeltijd van 15.00u. één koek (géén chocoladekoek) of nog een stukje fruit met naam op. (ook op vrijdagmiddag)



Water

- De kleuters kunnen steeds **water** uit hun **zelf meegebrachte drinkfles** drinken. Kies bij aankoop liefst voor goed afsluitbare fles met antidrup. Wil ze steeds uitgewassen en gevuld terug meegeven ?

Tip : Af en toe de fles vullen met lauw water en een bruistablet voor gebit toevoegen. Uurtje of nacht laten staan en goed uitborstelen & uitspoelen en de waterfles is weer als nieuw !

Heen- en weermapje

- Geef AUB het heen- en weermapje op donderdag weer mee naar school.

SOMS (met regelmaat of na vraag) meebrengen


Speelgoed of thema-materiaal

- Speelgoed blijft thuis, tenzij het in het thema van de week past.
- Soms wordt er gevraagd om iets in het kader van een thema mee te brengen.

(alles genaamtekend a.u.b.)

Fiets op VRIJDAG

- Van september tot de herfstvakantie & vanaf de Paasvakantie mogen de kleuters op VRIJDAG dag hun fiets of loopfiets meebrengen + **fietshelm**.
- De fietsjes mogen via het poortje tegen de muur van de eetzaal geplaatst worden.
- Bij regenweer fietsen we niet.
- Om 15u (of na de opvang) neem je de fiets (van tegen de muur) weer mee.
- Graag de naam duidelijk op de fiets aanbrengen AUB.



WEETJES EN TIPS VOOR MAMA EN PAPA

Postbakje op vensterbank

- Leg in dit bakje gerust een boodschap voor de juf.
- Info ivm **middageten** of **opvang** en **slaapklasje** kun je aan de juf melden of via dit bakje laten weten. (*indien er geen regelmaat in de maaltijden zit of indien het afwijkt van hetgeen uw peuter normaal over de middag doet*) Steeds duidelijk de naam van je kindje noteren.
- Meldt ook steeds de namen (bvb. Tante Lies, Nonkel Thomas, Oma, buurvrouw Sofie,...) als andere personen dan papa/mama je kleuter ophalen.

Het heen- en weermapje

- Dit mapje wordt enkel op WOENSDAG meegegeven àls er briefwisseling op papier is of mochten er belangrijke boodschappen zijn die niet per mail worden doorgestuurd. Geef dan op donderdag het mapje weer mee naar de klas.
- De box voor deze mapjes staat aan de klas.

Overzicht van de thema' s in de klas

- Een overzichtje van wat we allemaal in een thema doen, liedjes en versjes,... wordt af en toe door de juf per mail doorgestuurd. Zo heb je een idee van het reilen en zeilen in de klas.

De boekentas

- Kies een gemakkelijke boekentas en zet er duidelijk de naam op.
- Leer je peuter de **boekentas open en dichtdoen**. Ze vinden het leuk als ze zelf iets kunnen wegstoppen.

Mail

- De meeste correspondentie gebeurt tegenwoordig via mail.
- Ook de schoolrekeningen worden maandelijks gemaïld.
- Zet bij voorkeur alle mailadressen van de school (achteraan dit boekje te vinden) in je eigen adressenbestand. Zo vermijd je dat mails van de school in de SPAMmap terechtkomen.

Alles naamtekenen

- **Op alles altijd de naam schrijven met een permanente stift, of naamlintjes aanbrengen of Dymo-label kleven.** = O.a. op de jas, muts, sjaal, wanten trui, ook boterhamendoos, koekendoos (op zowel doos als deksel), knuffel, fopspeen, boekentas, fiets, schoenen, reservekledij... Zo komen verloren voorwerpen gemakkelijker weer terecht.

De jas

- Zorg voor **een lusje** aan de jas. Dan is deze gemakkelijk aan de kapstok te hangen.
- De juf helpt nog mee om de jas aan- en uit te doen, maar laat uw peuter thuis ook zoveel mogelijk zelf de jas aan- en uitdoen.



Kledij – toiletbezoek

- Als kindjes naar het **toilet** moeten, doen ze zelf hun broek/ onderbroekje omlaag/omhoog. Het is fijn als ze dit thuis ook mogen proberen. Juf helpt ook nog en zorgt dat ze weer piekfijn voor de dag komen !

Te voorzien bij zonnig weer

- Sandaaltjes.
- **Zonnepet** of -hoedje met naam aan de binnenkant.
- Smeer je peuter thuis 's morgens reeds goed in. Op school is er zonnecrème waar de kleuters nog eens mee ingesmeerd worden. Kleuters met een allergie aan gewone zonnecrème, hebben best een tube **GENAAMTEKENDE zonnecrème** in de boekentas ! Wil de juf hierover inlichten.

Te voorzien bij regenweer

- Bij regenweer mogen de kleuters altijd **regenlaarsjes** aantrekken.

REGELING OVER DE MIDDAG

Peuters / kleuters 1^{ste} kleuterklas die naar huis gaan:

Peuters / kleuters die naar huis gaan over de middag worden aan de witte zijdeur opgehaald.

Peuters / kleuters 1^{ste} kleuterklas die blijven eten:

Er zijn twee mogelijkheden voor kindjes die op school blijven over de middag :

- peuters die gewoon blijven eten
- peuters die na het eten nog slapen



*Peuters die gewoon blijven eten:


- Om **11.30u** gaan de peuters naar toilet.
Daarna gaan ze naar de refter.
- Tot **12.15u** eten ze een warme maaltijd of de meegebrachte boterhammetjes onder begeleiding van de kinderverzorgster en opgeleide reftermedewerkers.
- **Tussen 12.30u en 13.15u** wordt er onder toezicht van de kinderverzorgster en juf buiten (of in de kleuterzaal) gespeeld.

*Peuters die na het eten naar de slaapklas gaan:

- Om 11.30u worden de kleuters die nood hebben aan een middagdutje aan klas afgehaald door de kinderverzorgster of een middagbegeleidster. De slaapjuf begeleidt de kleintjes bij het eten. Wie klaar is, wordt in zijn/haar bedje gelegd.
- Om **12.00u** gaan ze naar het slaapklasje voor een middagdutje. Vanaf 13.15u worden de peuters wakker gemaakt en worden ze klaargemaakt om terug naar de klas te gaan. Daar sluiten ze weer bij de klasactiviteiten aan.

Wat meegeven met peuters die naar de slaapklas gaan:

- Kinderen die blijven slapen, **brenge**n volgende eenmalig mee :
(AUB alles genaamtekend)
 - * een knuffel en eventueel een fopspeen
 - * een voorraad gewone luiers (geen broekjes) en een pak natte doekjes
 - * een dekentje en indien nodig een kussentje
- De peuters slapen op afwasbare (persoonlijke) bedjes.



DE KINDERVERZORGSTER IN DE KLAS

Juf Annelies, de kinderverzorgster, is geregeld in de klas aanwezig. Zij helpt op de eerste plaats voor de verzorgende taken, maar begeleidt de kinderen ook verder in de klas als ondersteuning.

WAT ALS JE PEUTER NOG NIET ZINDELIJK IS ?

Onze aanpak voor zindelijkheid

- Het is in ieders belang dat de (meeste) peuters nagenoeg zindelijk starten op school. Wij vragen om de zindelijkheids-training **thuis zoveel mogelijk te stimuleren**.
- Zindelijk worden is een natuurlijk rijpings- en leerproces. Dit verloopt bij elk kind op zijn eigen tempo en vergt de nodige tijd en geduld. Als school willen we de kinderen hierin helpen groeien en de ouders ondersteunen bij de zindelijkheids-training. Om dit te bevorderen kreeg je een tijdje na de inschrijving al een zindelijkheidstas. Deze tas met kant en klare materialen (praktische tips, stappenplan, prentenboeken, educatieve spelletjes, beloningskaarten, zindelijkheids-diploma,...) waarbij je thuis al aan de slag kon, sluit bij de schoolwerking aan.



Luiers

- OP DE EERSTE SCHOOLDAG breng je in een doorzichtig diepvries- of boterhammenzakje enkele **luiers mee met hersluitbare strip**. (Geen broekjes a.u.b! Gewone luiers zijn veel praktischer voor de juf) Graag de **naam** van je peuter **met alcoholstift duidelijk op de verpakking en luier** aanbrenge.
- Peuters die alsnog een luier dragen worden ook samen met de andere kleuters op het toilet gezet om zo de zindelijkheid te stimuleren.



OEI, MIJN KINDJE HEEFT EEN (MEDISCH) PROBLEEM


- Als je kleuter een voedselallergie heeft, gelieve ons dit te melden. Dit is handig om te weten wanneer we iets klaarmaken in de klas.
- Heeft je kindje een andere allergie of een medisch probleem ? Aarzel niet om dit met de juf en/of zorgcoördinator te bespreken.

MIJN KINDJE IS ZIEK OF KOMT NIET NAAR SCHOOL

- Als je kleuter ziek is, is het handig om vóór 8u30 te mailen naar de klasjuf.
*K1A/ K1A-P stien.de.ruytter@baslos.be * K1B/ K1B-P veerle.vanmontfort@baslos.be*
(eventueel kun je ook het secretariaat verwittigen)
Zo weet de juf dat je kindje er voor 1 of meerdere dagen niet zal zijn en ook niet blijft eten op school. Ook fijn dat de juf zicht heeft op de afwezigheid voor de planning. De juf moet ook om 9u de afwezigheden ingevoerd hebben. Dit wordt dan automatisch gesynchroniseerd met Brussel.
- Je peuter / kleuter van de 1^{ste} kleuterklas is nog niet schoolplichtig, maar het is toch belangrijk dat ook de allerkleinsten op tijd en (bijna) elke dag naar de klas komen. Eens je kindje in de 2^{de} kleuterklas zit, moet het zelfs minstens 290 halve dagen op school zijn om recht te blijven hebben op de schooltoelage (een schooljaar telt ongeveer 325 halve dagen). Al van bij de schoolstart een regelmaat opbouwen is heel nuttig voor je kindje en het klasgebeuren.

WAT ALS JE IETS MOETEN BESPREKEN MET DE JUF ?

- Via het **postbakje** kun je kleine boodschappen doorgeven aan de juf.
- Een gesprek met juf kan altijd op school.
- Liefst vooraf verwittigen als het om een lang gesprek gaat.
- Je kan ook steeds een afspraak maken met de directeur.
- Vertrouwelijke briefwisseling geef je best onder gesloten omslag (genaamtekend) en t.a.v. de juf mee in de boekentas.



JOEPIE, JE KINDJE IS JARIG !!



ik ben jarig!

Welke dag vinden we superleuk ? Onze **verjaardag!**

Op deze dag wordt je kapoentje extra in de bloemetjes gezet.

- Elke verjaardag wordt in de klas gevierd met een kroonmoment, een heleboel liedjes, een 'groot of klein vuurwerk'. Wie wil wordt geschminkt.

- Wil je de klasgenootjes verrassen met een traktatie ? Geen probleem, maar je mag je hiertoe echt niet verplicht voelen.

Het gaat vooral om het gezellig samen vieren.

- Breng je graag wat mee, dan opteren wij echter **NIET** voor individuele cadeautjes, maar iets **voor de hele klas samen**.

* Je kan gerust iets lekkers meebrengen (bvb. Taart, cake, fruitstokje, pannenkoeken, ijsje →potje ! geen waterijsjes / geen frisco...)


Graag enkele dagen vooraf melden aan de juf.

* Je kan evengoed in de plaats van iets lekkers, een geschenkje voor de klas geven (bvb. spelletje, prentenboek, iets voor in de poppenhoek of bouwhoek,...).

Zo genieten we nog heel lang met alle kleuters na!

- Als iemand jarig is in de grote vakantie, dan vieren we dit in de laatste weken van juni.

Spreek liefst vooraf met de juf af !



Bedankt om dit boekje te lezen!

Mocht je nog bijkomende vragen hebben of meer info willen, laat niet na om meer uitleg te vragen. De deur staat altijd voor je open...
Alvast hartelijke dank voor de medewerking !

Groetjes,

Stijn Verhulst, directeur

Juffen Stien, Veerle en Anneleen

Kinderverzorgster Annelies Cattoor

K1A (K1A-P) : stien.de.ruytter@baslos.be

K1B (K1B-P) : veerle.vanmontfort@baslos.be

K1C : anneleen.lantsoght@baslos.be



VAN HARTE WELKOM OP ONZE SCHOOL

Welkom op het secretariaat of bij de directie :

- **maandag t.e.m. vrijdag van 8u tot 12u en 13u tot 17u.**
- **op woensdag van 8u tot 12u**

☎ 050/39 45 93

💻 * DIRECTIE: stijn.verhulst@baslos.be (0472/89 17 70)

* SECRETARIAAT: line.pauwels@baslos.be (schoolrekeningen op DI, DO en VR)

martien.schouteet@baslos.be (leerlingenadministratie op MA & WOE)

🌐 Website: www.sintlodewijkscollegespoorwegstraat.be


👍 Facebook : [sintlodewijkscollegespoorwegstraat](https://www.facebook.com/sintlodewijkscollegespoorwegstraat)




Aftellen maar.....

Aftelkalender 'naar de klas' van


Kleur iedere dag een prent. Zo weet je kindje hoe lang het nog moet wachten voor de school begint.




Nog 5 keer slapen




Nog 4 keer slapen



Nog 3 keer slapen



Nog 2 keer slapen



Nog 1 keer slapen

